


amostra
VOLUME 4



método fônico

BICHOS ABC

Ruth Blazejuk

FLUÊNCIA DE LEITURA E ORTOGRAFIA

amostra

Introdução

Parabéns, você já sabe ler!

Talvez precise, apenas, treinar um pouco mais. Quero te levar até o final dessa jornada. Se por um acaso, você desanimar, vamos uma vez mais deste poema nos lembrar:

Tente mais uma vez

Eis aqui um bom conselho a seguir

Tente mais uma vez

Se no início algo é difícil conseguir

Tente mais uma vez

E verás tua coragem aparecer

Nunca trema, não há nada a temer

Persevere e verás que vais vencer;

Tente mais uma vez



amostra

Sumário

Semana 1	6
Lição 1: Sílabas com A, B, C	7
Lição 2: Sílabas com D, E, F	14
Semana 2	21
Lição 3: Sílabas com G, H, I	22
Lição 4: Sílabas com J, L, M	29
Semana 3	36
Lição 5: Sílabas com N, O, P	37
Lição 6: Sílabas com Q, R, S	44
Semana 4: Ficha de leitura	51
Semana 5:	52
Lição 7: Sílabas com T, U, V	53
Lição 8: Sílabas com K, W, Y,	60
Semana 6:	67
Lição 9: Sílabas com X, CH, X com som CS	68
Lição 10: Sílabas com X, S, Z com som de S	75

amostra

Semana 7	82
Lição 11: Sílabas com Z, X, S com som de Z	83
Lição 12: Sílabas com XC, SS, SC	90
Semana 8: Ficha de leitura	97
Semana 9	98
Lição 13: Sílabas com Ç, LH, NH	99
Lição 14: Sílabas com RR, R e L no final de sílabas	106
Semana 10	113
Lição 15: Sons nasais (M, N, ~)	114
Lição 16: Sílabas com BL, BR, DR, CL, CR, FL, FR	121
Semana 11	128
Lição 17: Sílabas com GL, GR, PL, PR, TL, TR	129
Lição 18: Acentos e pontuações	136
Semana 12: Ficha de leitura	143

1. Leia, atentamente, as palavras:

xale	xadrez	caixa	mexer
xícara	xerox	peixe	relaxar
xampu	xilofone	lixo	xoxo
xerife	bexiga	luxo	xilindró
xarope	faxina	xará	xereta



2. Leia todas as frases até o final mantendo a mesma entonação:

Era uma vez

Era uma vez um gato

Era uma vez um gato xadrez

Era uma vez um gato xadrez caiu da janela

Era uma vez um gato xadrez caiu da janela e foi só uma vez.

'GATO XADREZ', EDITORA MODERNA POR BIA VILLELA

3. Leia e memorize:

Eu xereto
Tu xeretas
Ele xereta

Nós xeretamos
Vós xeretais
Eles xeretam

amostra

4. Leia, atentamente, as palavras:

chá	chamar	recheio	churrasco
chuva	lanche	bicho	chuveiro
chocolate	chato	flecha	chuchu
chave	mochila	chegar	Chile
chapéu	cachorro	chique	choque



5. Encontre as 7 palavras em destaque (na vertical e na horizontal), escondidas no caça-palavras abaixo:

S C H Á E R T Y A I U S T I Z
T R Y U O A E C I T R V C A M
V P V C D N T T T W T P H T Y
T T M H I C H O Q U E L I A G
P A X A T A Q Z N M X A L I I
S R Q V S Y V P D U O T E Y Y
I T T E R N O O L V I P E N A
M M F P W C H U V A F J W E P
C F E R T G Y O S L A N C H E
Q F L E C H A P N K Y V O U A

6. Leia o trava-línguas abaixo o mais rápido que conseguir:

Chico chama a chuva e chacealha o chapéu

amostra

7. Leia, atentamente, as palavras:



tóxico	fax	axila	flexionar
reflexo	clímax	boxe	duplex
complexo	asfixia	flexão	léxico
saxofone	conexão	fixo	maxilar
oxigênio	triplex	anexo	táxi

8. Ligue as palavras iguais:

fax

táxi

táxi

fixo

boxe

boxe

fixo

fax

9. Encontre a palavra intrusa:

flexão	flexão	flexão	flexão
flexão	flexão	flexão	fricção
flexão	flexão	flexão	flexão
flexão	flexão	flexão	flexão
flexão	flexão	flexão	flexão

amostra

Ortografia

10. Pinte apenas a palavra escrita corretamente em cada coluna:

macsilar

xícara

shinelo

maxilar

chicara

xinelo

maccilar

shicara

chinelo

11. Escreva uma palavra com a sílaba em destaque:

cha

che

chi

cho

chu

chão

amostra

12. Embaixo de cada coluna, escreva palavras que se iniciam com as grafias correspondentes:

x	ch

13. Desembaralhe as palavras e as escreva corretamente:

dre - z - xa	
ne - lo - chi	
lo - ne - fo - xi	
xa - cai	

amostra

14. Copie as frases substituindo os desenhos pelas palavras corretas:

a) Nós vamos ao teatro de




desta vez.

b) Antigamente enviávamos



para as pessoas.

c) Max gosta de lutar



com seus amigos.

amostra

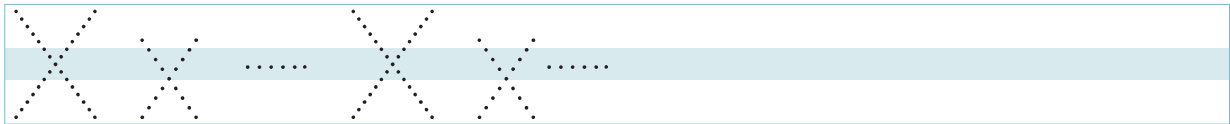


Para casa


1. Complete as sequências com sua própria letra:

MAIÚSCULA BASTÃO	MINÚSCULA BASTÃO	MAIÚSCULA CURSIVA	MINÚSCULA CURSIVA
	x		

2. Vamos treinar:



3. Passe por cima do pontilhado para descobrir o que fala Mateus 22.14:



1. Leia, atentamente, as palavras:

excedido	extremo	experiência	exclusivo
extensão	extenso	explicação	excomungar
explorar	exterior	extremo	excelso
explosão	expresso	extrair	excelência
exceto	exclamação	externo	excessivo



**Perceba um padrão: o -x com som de s vem antes de t, p ou c.*

2. Leia todas as frases até o final mantendo a mesma entonação:

Em uma pequena

Em uma pequena cidade

Em uma pequena cidade no exterior

Em uma pequena cidade no exterior vivia um

Em uma pequena cidade no exterior vivia um pequeno

Em uma pequena cidade no exterior vivia um pequeno explorador

3. Faça como no exemplo:



amostra

4. Leia, atentamente, as palavras:

susto	atlas	isca	teste
pasta	espírito	mosca	lápiz
mas	escola	fósforo	esquilo
asno	espelho	todos	escada
basta	tênis	postes	fusca



5. Ligue as palavras ao desenho:

lápiz

fusca

tênis



6. Sublinhe no nome de países abaixo o som de S no final das sílabas:

Espanha

Estados Unidos

Estônia

Eslováquia


Áustria

Costa Rica

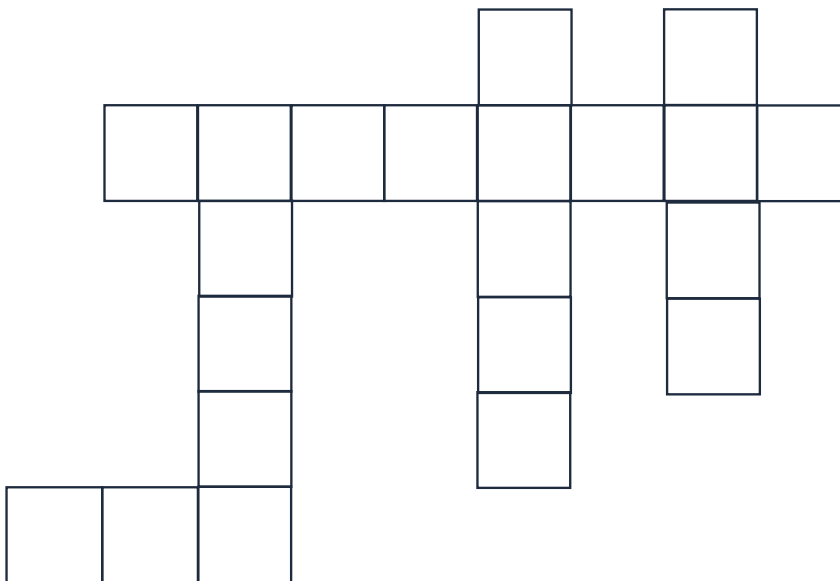
amostra

7. Leia, atentamente, as palavras:

paz	arroz	reduz	voz
capaz	feroz	avestruz	capuz
rapaz	veloz	cruz	rapidez
feliz	noz	luz	fugaz
juiz	atroz	xadrez	cortês



8. Leia as palavras e complete a cruzadinha de acordo com o número de letras:



Vertical:

veloz

atroz

juiz

Horizontal:

avestruz

paz

9. Leia e memorize:

Eu reduzo

Tu reduces

Ele reduz

Nós reduzimos

Vós reduzis

Eles reduzem

amostra

Ortografia

10. Pinte apenas a palavra escrita corretamente em cada coluna:

exterior

avestrus

lápix

esterior

avextrus

lápiz

ezterior

aveztrus

lápiz

rapaz

espresso

excluir

rapas

expresso

escluir

rapax

ezpresso

ezcluir

fusca

estair

atros

fuzca

eztrair

atroz

fuxca

extrair

atrox

amostra

11. Escreva palavras (com som de s) respeitando as grafias correspondentes:

X	S	Z

12. Complete as lacunas com X, S ou Z:

cru____

pa____

e____cedido

arro____

lu____

feli____

su____to

lápi____

e____ceto

e____chuir

e____presso

te____te

rapa____

capu____

e____quilo

amostra

13. Passe para o plural como no exemplo:

pessoa

pessoas

objeto

cidade

chave

raposa

figo

14. Continue como no exemplo:

luz

luzes

noz

capuz

feliz

feroz

15. Diga-me o que aconteceu?

amostra

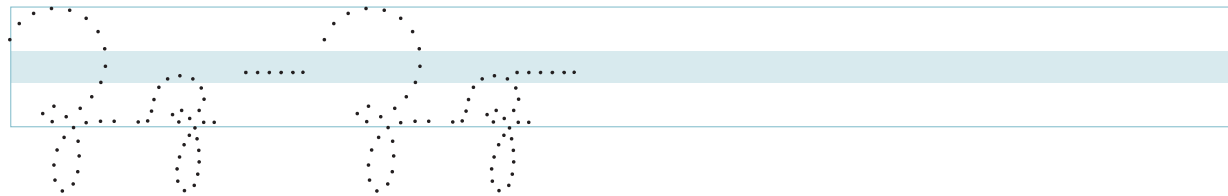
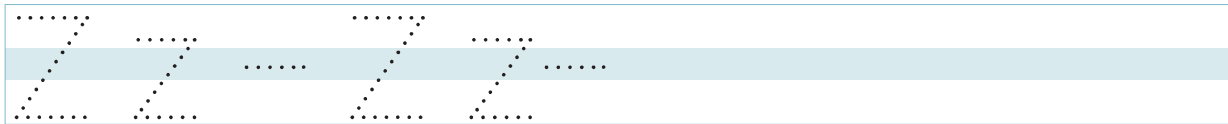


Para casa

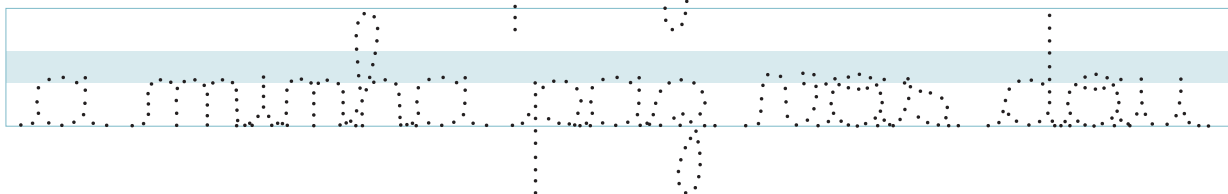
1. Complete as sequências com sua própria letra:

MAIÚSCULA BASTÃO	MINÚSCULA BASTÃO	MAIÚSCULA CURSIVA	MINÚSCULA CURSIVA
	z		

2. Vamos treinar:



3. Passe por cima do pontilhado para descobrir o que diz em João 14.27:



1. Leia, atentamente, as palavras:

café	até	dominó	gótico
também	útil	avó	ímpar
jacaré	vírus	táxi	açúcar
sofá	réptil	troféu	família
já	fácil	príncipe	caráter

2. Encontre as 7 palavras em destaque (na vertical e na horizontal), escondidas no caça-palavras abaixo:

L	C	Y	S	K	O	U	S	T	I	U	S	T	H	I
O	T	E	S	C	P	E	P	C	R	U	Z	E	U	A
G	R	T	X	L	R	T	O	T	U	T	Q	T	L	Ç
L	P	F	A	M	Í	L	I	A	P	F	L	I	I	Ú
F	A	X	R	R	N	X	F	Á	C	I	L	I	O	C
S	T	T	Y	H	C	T	T	R	S	R	T	R	D	A
P	Á	T	R	K	I	Y	I	L	A	Y	K	T	A	R
M	X	F	P	W	P	F	V	D	O	M	I	N	Ó	J
C	I	B	K	D	E	X	O	S	Z	X	O	S	Z	A
Q	E	Y	T	R	O	F	É	U	V	O	R	P	L	K

amostra

3. Leia, atentamente, as palavras:

ônibus	tênis	você	ênfase
cômico	efêmero	referência	três
lâmpada	anuência	âmago	paciência
fenômeno	idôneo	êxito	icônico
ângulo	ambulância	pêsames	dê

4. As sílabas acentuadas são sempre mais fortes. Sabendo disso, estas palavras estão acentuadas errado, como você as leria se fossem escritas assim:

VÔVO

FAMILÍA

IDONÊO

COMICÔ

ONÍBUS

BÊBE

ANGÚLO

LAMPÁDA

BÔNE

IDONÊO

TENÍS

OCULÓS

5. Você percebeu como é importante acentuar as palavras corretamente? Leia o texto abaixo para perceber também como é importante usar o acento correto:

VOVÔ SE ESCRIVE DE UM JEITO,
QUE VOVÓ NÃO ESCRIVE NÃO,
O VOVÔ LEVA CHAPÉU.
A VOVÓ LEVA GRAMPINHO.
POIS ACENTO CIRCUNFLEXO,
É IGUAL A UM CHAPEUZINHO.
NA VOVÓ O ACENTO AGUDO,
DEIXA TUDO BEM CERTINHO

TRECHO DE ACENTO DE VOVÔ E VOVÓ DE TÁCIO COSTA

amostra

6. Leia atentamente as frases:

Você está em casa.

Você está em casa?

Você está em casa!

Tiago bateu na porta.

Tiago bateu na porta?

Tiago bateu na porta!

A galinha botou três ovos.

A galinha botou três ovos?

A galinha botou três ovos!

Mário empinhou pipa.

Mário empinhou pipa?

Mário empinhou pipa!

O vestido é da Luísa.

O vestido é da Luísa?

O vestido é da Luísa!

Fábiola foi para a escola.

Fábiola foi para a escola?

Fábiola foi para a escola!

amostra

Ortografia

7. Reescreva as palavras acentuando-as corretamente com o acento agudo:

oculos

bome

xicara

lapis

avæ

8. Reescreva as palavras acentuando-as corretamente com o acento circunflexo:

metre

persego

næce

ancora

avæ

amostra

9. Separe as sílabas e depois pinte a mais forte:

árvore

--	--	--

hóspede

--	--	--

réplica

--	--	--

trânsito

--	--	--

ônibus

--	--	--

paciência

--	--	--	--

café

--	--

bebê

--	--

10. Acentue as frases corretamente:

- a) Vovo faz trico de croche.
- b) A musica classica e a minha favorita!
- c) O logico estudou o codigo matematico.
- d) Ele cantou parabens com açai e ganhou um album.
- e) O reptil pode respirar debaixo da agua.

amostra

11. Transforme as frases em perguntas, como no exemplo:

a) Você gosta de macarrão.

Você gosta de macarrão?

b) Ana está brincando no parque.

c) O dia está nublado.

d) Daniel derramou todo o leite.

e) Felipe falou muito durante a aula de hoje.

12. Invente uma frase para cada sinal de pontuação:

? _____

! _____

. _____



Para casa

13. Passe por cima do pontilhado para descobrir o que fala Salmos 113.5-6:

Quem é como a
banha, mas não é Deus
que habita nas
alturas, que se
curva para ver
a que está nas
nuvens e na terra.

amostra